



ФЕДЕРАЛЬНАЯ СЛУЖБА
ГОСУДАРСТВЕННОЙ СТАТИСТИКИ

РОЗНИЧНАЯ И ОПТОВАЯ ТОРГОВЛЯ, ОБОРОТ ОБЩЕСТВЕННОГО ПИТАНИЯ, РЫНОК ПЛАТНЫХ УСЛУГ НАСЕЛЕНИЮ В ОРЛОВСКОЙ ОБЛАСТИ

за январь - март 2022 года





ФЕДЕРАЛЬНАЯ СЛУЖБА
ГОСУДАРСТВЕННОЙ СТАТИСТИКИ

РОЗНИЧНАЯ И ОПТОВАЯ ТОРГОВЛЯ, ОБОРОТ ОБЩЕСТВЕННОГО ПИТАНИЯ, РЫНОК ПЛАТНЫХ УСЛУГ НАСЕЛЕНИЮ В ОРЛОВСКОЙ ОБЛАСТИ

за январь - март 2022 года

- 01 ОБОРОТ РОЗНИЧНОЙ ТОРГОВЛИ
- 02 ОБОРОТ ОБЩЕСТВЕННОГО ПИТАНИЯ
- 03 ОБОРОТ ОПТОВОЙ ТОРГОВЛИ
- 04 ПЛАТНЫЕ УСЛУГИ НАСЕЛЕНИЮ





ОБОРОТ РОЗНИЧНОЙ ТОРГОВЛИ

В ЯНВАРЕ-МАРТЕ 2022 ГОДА

Оборот розничной торговли

41,6 млрд рублей

В том числе:

торгующих организаций и
индивидуальных предпринимателей,
реализующих товары вне рынка

40,4 млрд рублей

на розничных рынках и
ярмарках

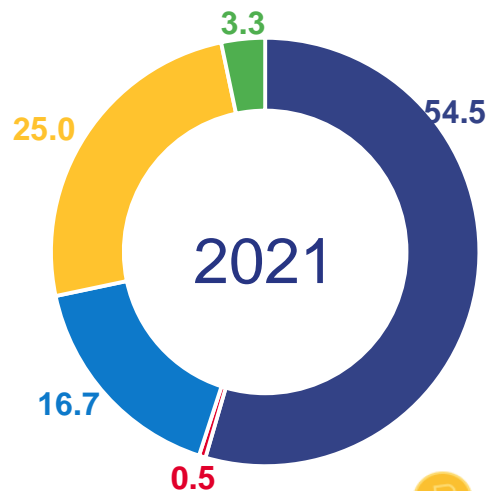
1,2 млрд рублей



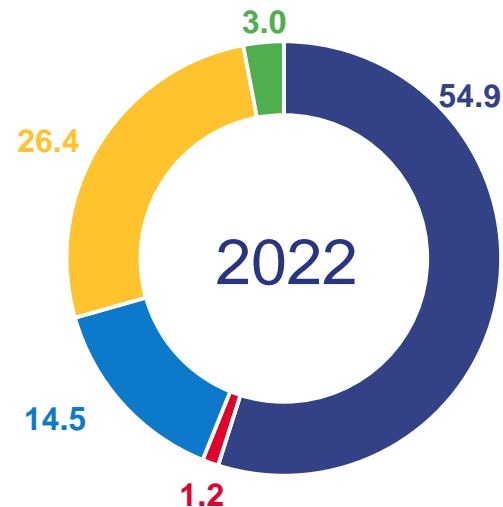


СТРУКТУРА ОБОРОТА РОЗНИЧНОЙ ТОРГОВЛИ ПО ТИПАМ ХОЗЯЙСТВУЮЩИХ СУБЪЕКТОВ

ЯНВАРЬ-МАРТ, В % К ИТОГУ



- Организации, не относящиеся к субъектам малого и среднего предпринимательства
- Субъекты среднего предпринимательства
- Малые предприятия
- Индивидуальные предприниматели вне рынка
- Продажа товаров на розничных рынках и ярмарках



ИНДЕКС ФИЗИЧЕСКОГО ОБЪЕМА, к соответствующему периоду прошлого года

торгующих организаций и индивидуальных предпринимателей, реализующих товары вне рынка

103,1%

на розничных рынках и ярмарках

93,0%



ОБОРОТ РОЗНИЧНОЙ ТОРГОВЛИ ПИЩЕВЫМИ ПРОДУКТАМИ, ВКЛЮЧАЯ НАПИТКИ, И ТАБАЧНЫМИ ИЗДЕЛИЯМИ, НЕПРОДОВОЛЬСТВЕННЫМИ ТОВАРАМИ

В ЯНВАРЕ-МАРТЕ 2022 ГОДА

Оборот розничной торговли пищевыми продуктами, включая напитки, и табачными изделиями



19,5 млрд рублей

Индекс физического объема оборота розничной торговли пищевыми продуктами, включая напитки, и табачными изделиями, к соответствующему периоду прошлого года



105,4%

Оборот розничной торговли непродовольственными товарами

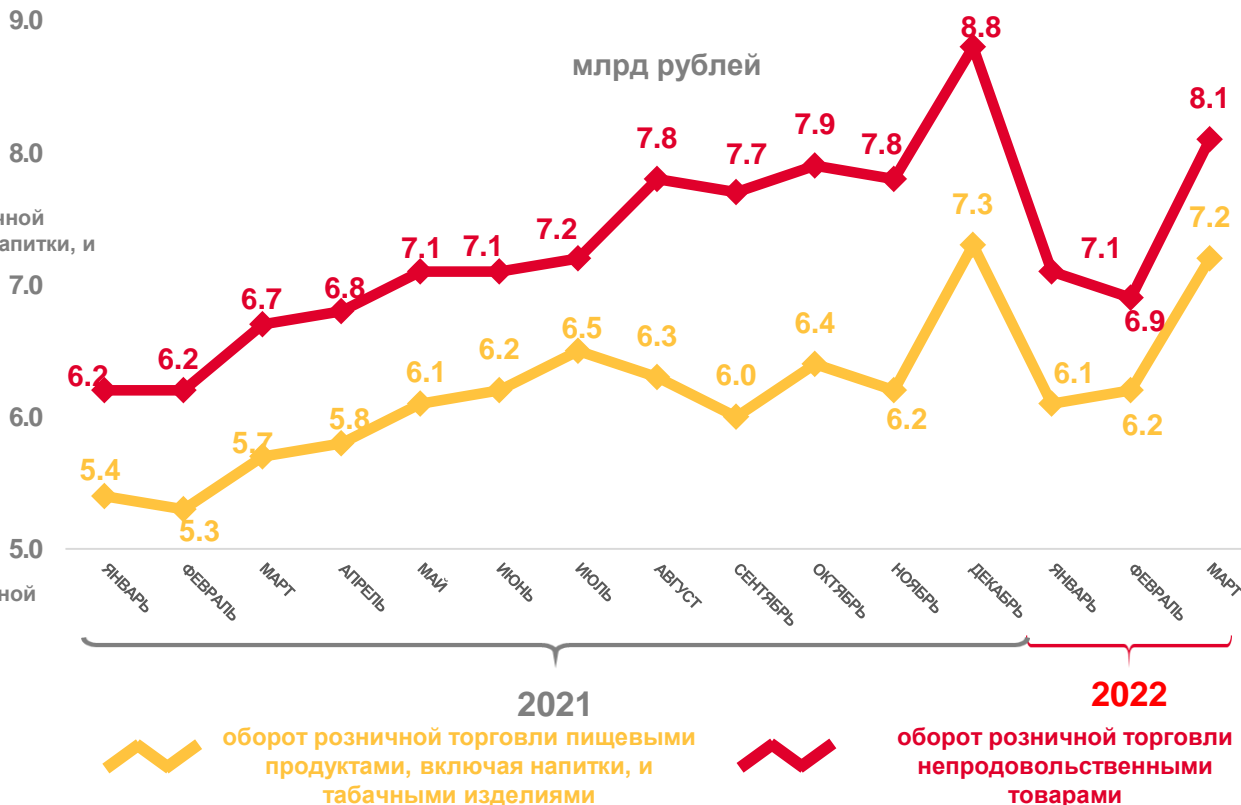


22,1 млрд рублей

Индекс физического объема оборота розничной торговли непродовольственными товарами, к соответствующему периоду прошлого года



100,5%





ОБОРОТ ОБЩЕСТВЕННОГО ПИТАНИЯ

В ЯНВАРЕ-МАРТЕ 2022 ГОДА

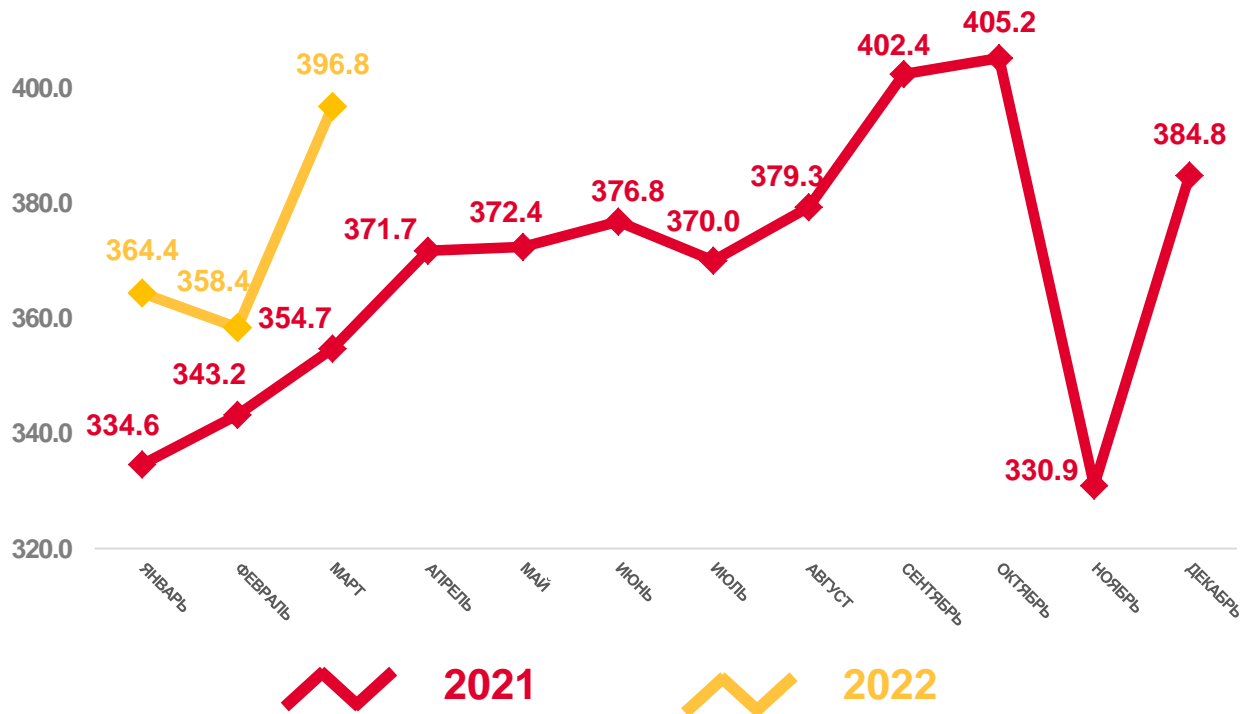
Оборот общественного питания

1,1 млрд рублей

Индекс физического объема,
к соответствующему периоду
прошлого года

96,6%

млн рублей





ОБОРОТ ОПТОВОЙ ТОРГОВЛИ

В ЯНВАРЕ-МАРТЕ 2022 ГОДА

Оборот оптовой торговли

56,6 млрд рублей

в том числе оборот оптовой торговли организаций оптовой торговли

49,5 млрд рублей

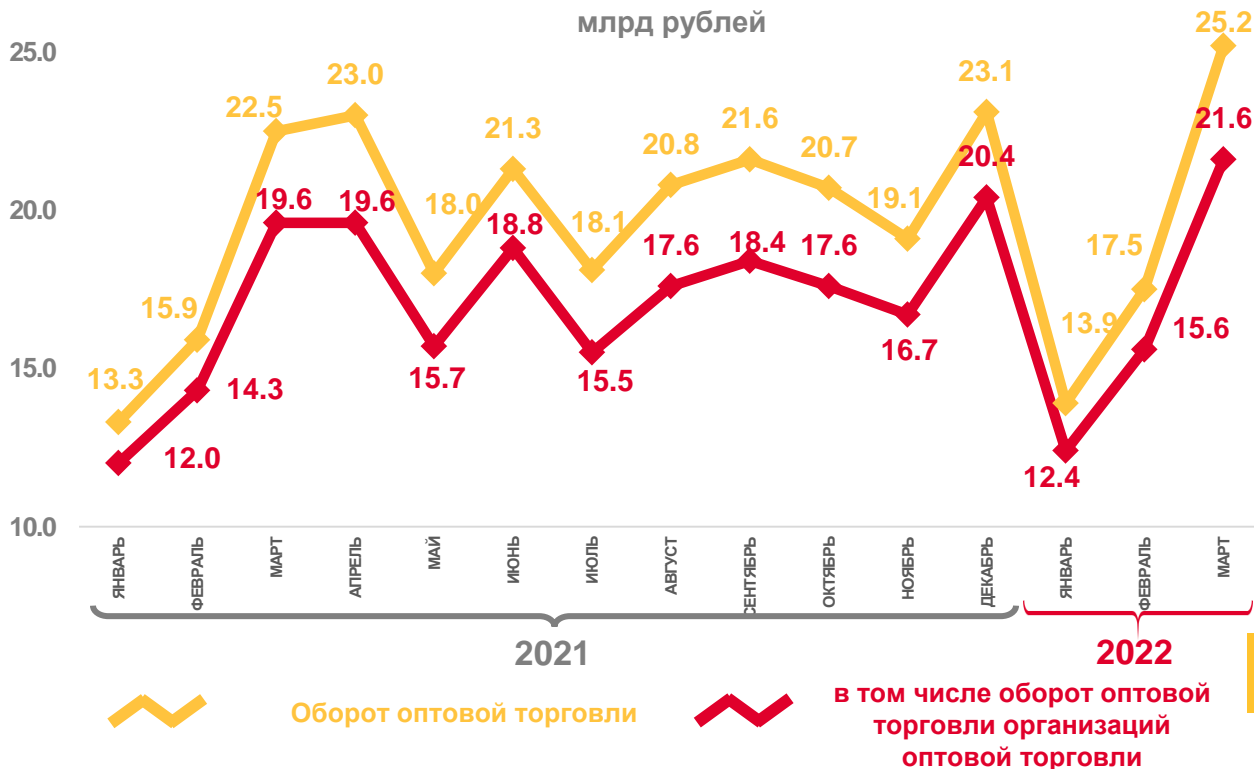
Индекс физического объема,
к соответствующему периоду
прошлого года

Оборот оптовой торговли

78,0%

в том числе оборот оптовой торговли организаций оптовой торговли

77,1%





ОБЪЕМ ПЛАТНЫХ УСЛУГ НАСЕЛЕНИЮ

В ЯНВАРЕ-МАРТЕ 2022 ГОДА

млн рублей

ПЛАТНЫЕ УСЛУГИ НАСЕЛЕНИЮ

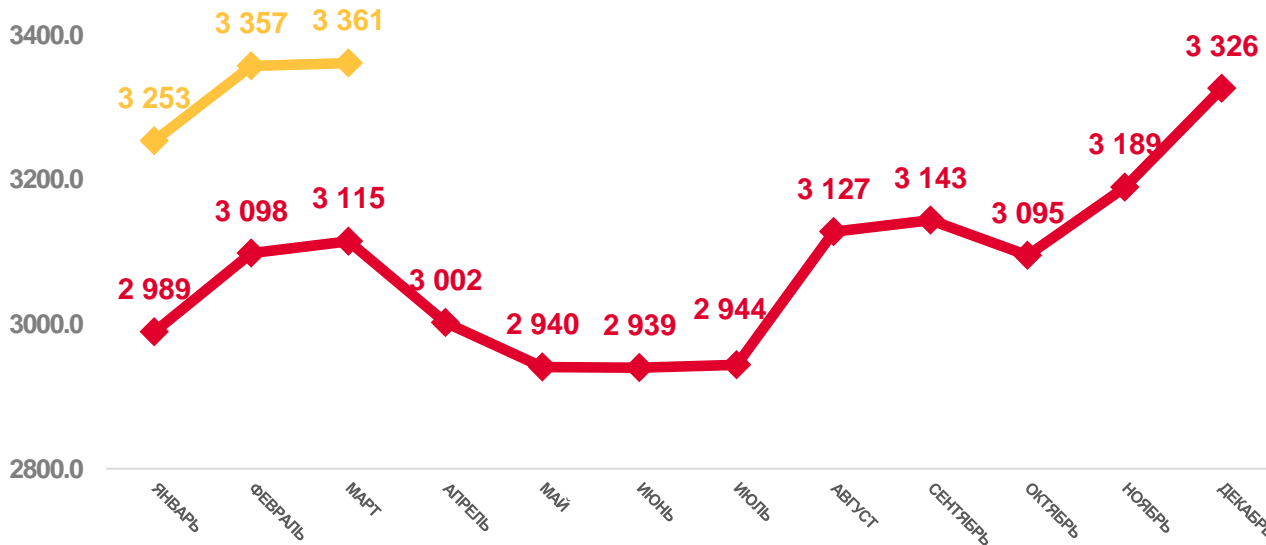


10,0 млрд рублей

Индекс физического объема,
к соответствующему периоду
прошлого года



101,9




2021



2022





ОБЪЕМ БЫТОВЫХ УСЛУГ НАСЕЛЕНИЮ

В ЯНВАРЕ-МАРТЕ 2022 ГОДА

БЫТОВЫЕ УСЛУГИ НАСЕЛЕНИЮ



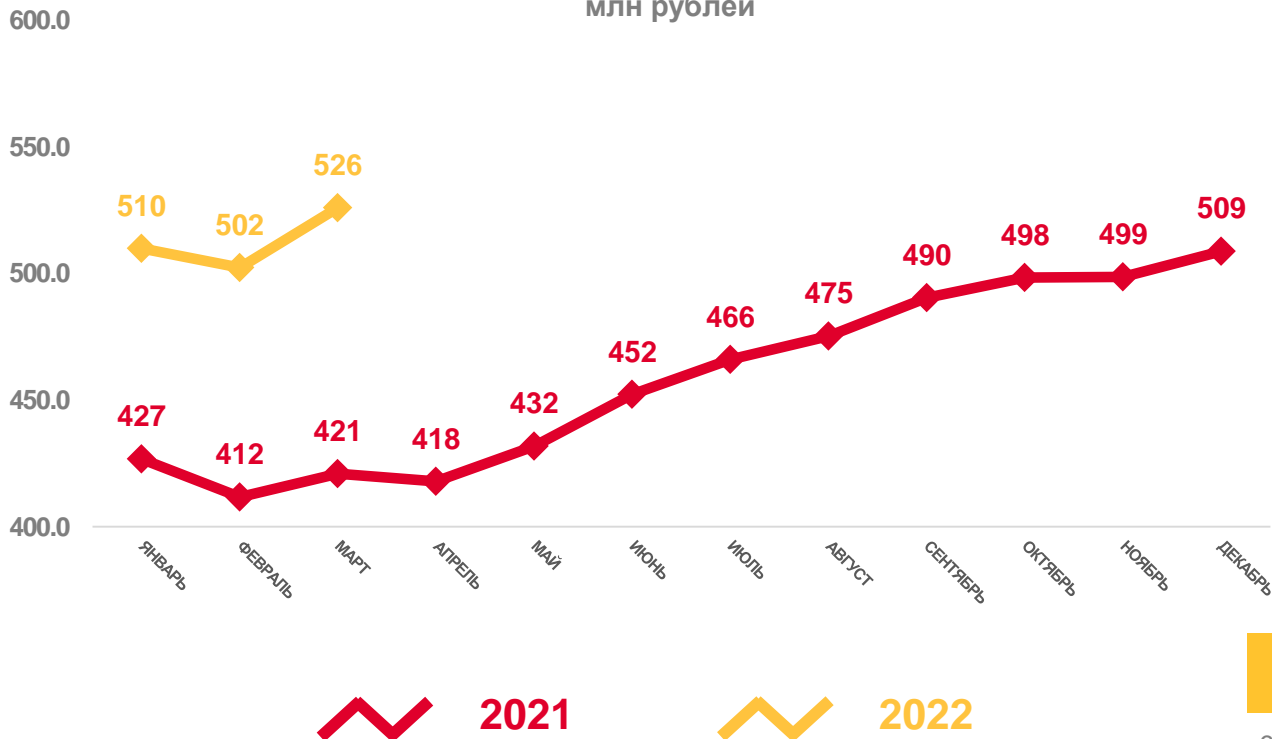
1,5 млрд рублей

Индекс физического объема,
к соответствующему периоду
прошлого года



110,1

млн рублей





ИНДЕКС ФИЗИЧЕСКОГО ОБЪЕМА ПЛАТНЫХ УСЛУГ НАСЕЛЕНИЮ

В % К СООТВЕТСТВУЮЩЕМУ ПЕРИОДУ ПРЕДЫДУЩЕГО ГОДА


ЯНВАРЬ - МАРТ 2022 Г.В %
К ЯНВАРЮ - МАРТУ 2021 Г.

ПЛАТНЫЕ УСЛУГИ НАСЕЛЕНИЮ

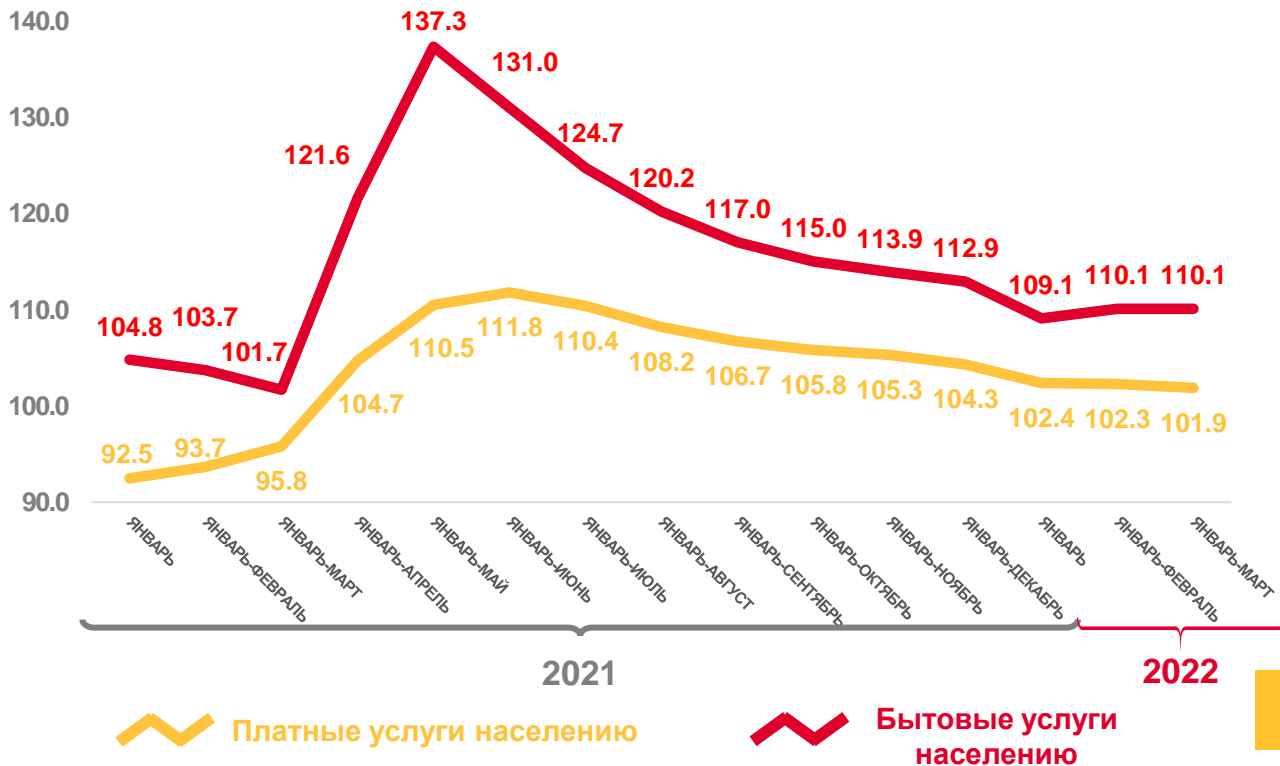


▲ 101,9

БЫТОВЫЕ УСЛУГИ НАСЕЛЕНИЮ



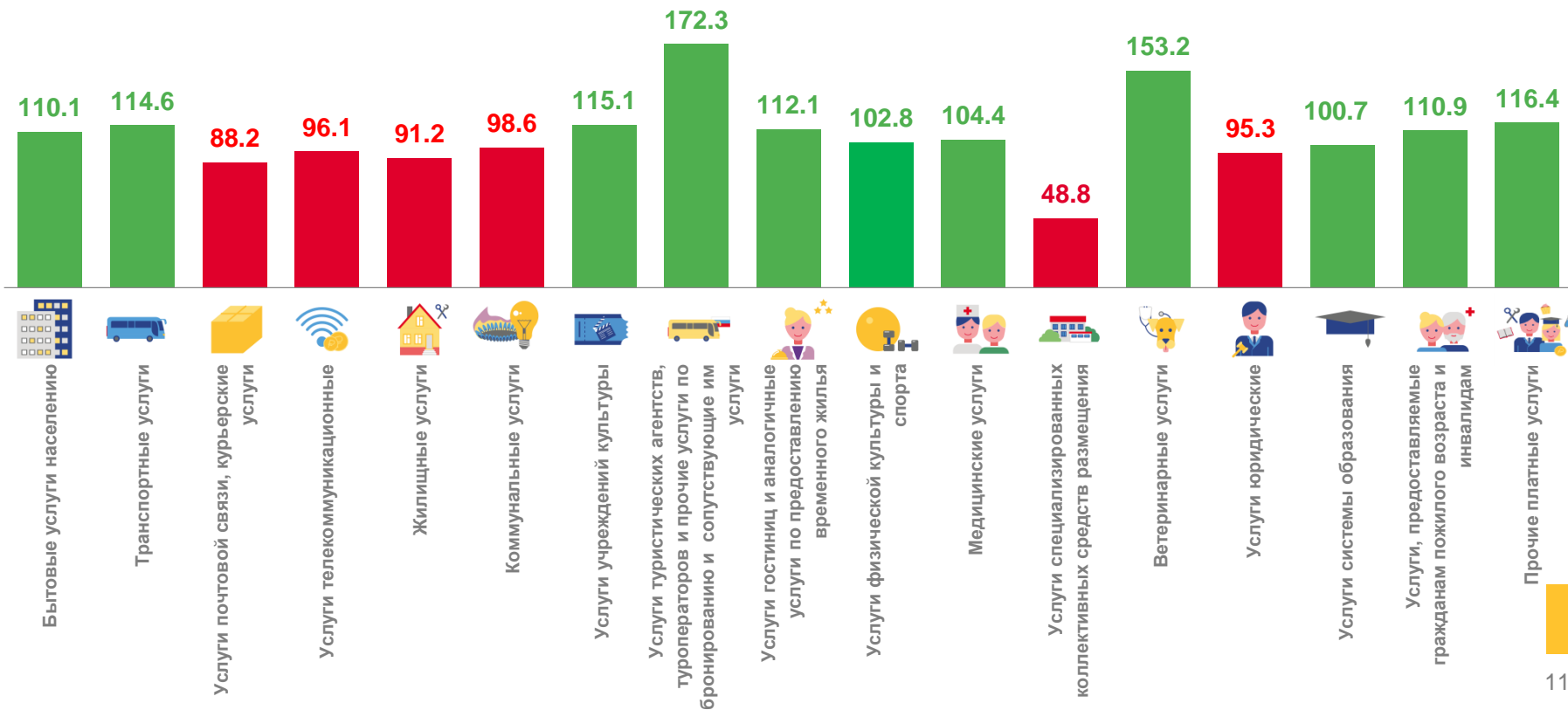
▲ 110,1





ИНДЕКС ФИЗИЧЕСКОГО ОБЪЕМА ПЛАТНЫХ УСЛУГ НАСЕЛЕНИЮ ЗА ЯНВАРЬ-МАРТ 2022 Г.

В % К СООТВЕТСТВУЮЩЕМУ ПЕРИОДУ ПРЕДЫДУЩЕГО ГОДА





ИНДЕКС ФИЗИЧЕСКОГО ОБЪЕМА БЫТОВЫХ УСЛУГ НАСЕЛЕНИЮ ЗА ЯНВАРЬ-МАРТ 2022 Г.

В % К СООТВЕТСТВУЮЩЕМУ ПЕРИОДУ ПРЕДЫДУЩЕГО ГОДА

